

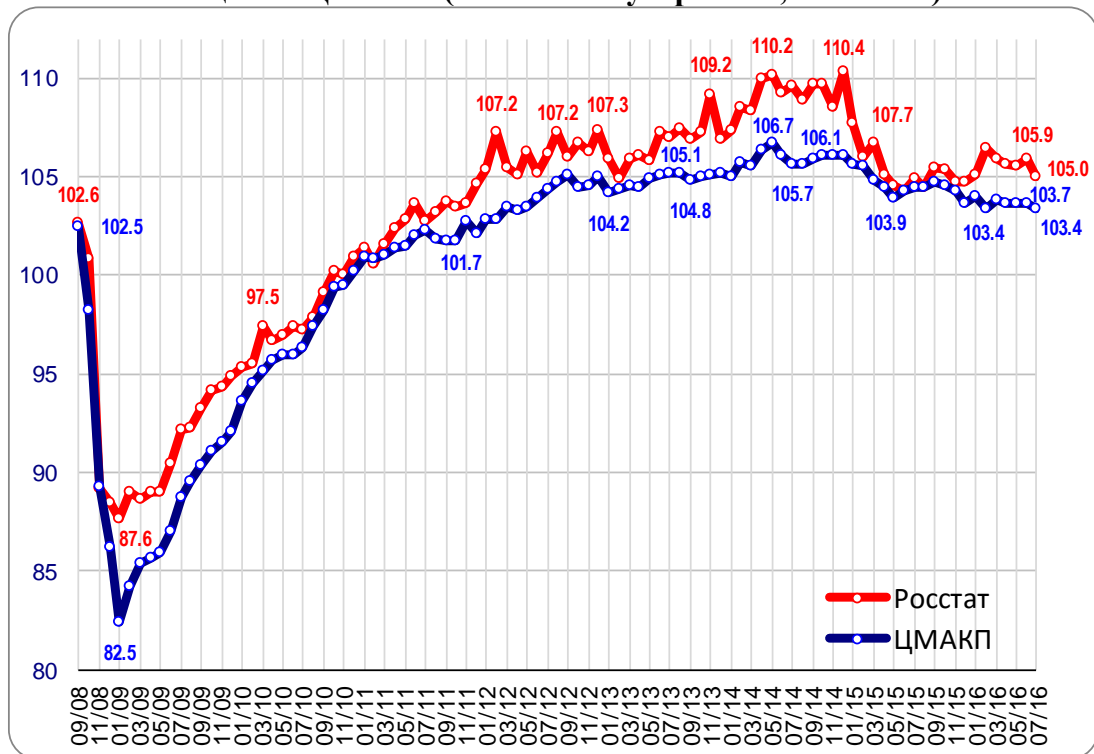
## О ПРОИЗВОДСТВЕ ПРОМЫШЛЕННОЙ ПРОДУКЦИИ В ИЮЛЕ

Согласно оценке Росстата, в июле объем выпуска по сравнению с июнем сократился (-0,9%, сезонность устранена). По сравнению с соответствующим месяцем прошлого года в июле также отмечается снижение -0,3% против +1,7% в июне и +1,0% в среднем за второй квартал (см. табл.).

Однако, необходимо отметить, что подобное сокращение выпуска обусловлено не столько снижением интенсивности производства, сколько календарным фактором – в июле текущего года было на два рабочих дня меньше, чем в предшествующие годы (21 рабочий день в июле 2016 г. против 23 дней в 2013-2015 гг.).

С учетом данного фактора, оценки ЦМАКП<sup>2</sup> дают менее негативную картину – наблюдаемое снижение выпуска в июле пока не выходит за пределы стагнации. По нашей оценке, в июле уровень производства снизился относительно июня на 0,2% (сезонность устранена), до этого, с точностью до слабых конъюнктурных колебаний, выпуск в первом полугодии оставался практически неизменным (см. график).

**График 1. Динамика промышленного производства по данным Росстата и оценке ЦМАКП (сезонность устранена, 2007=100)**



<sup>1</sup> Материал подготовлен в рамках программы фундаментальных исследований НИУ ВШЭ в 2016 г. ТЗ-17.

<sup>2</sup> Об отличиях в методике – см. стр. 5.

**Таблица 1. Динамика промышленного производства (темпы прироста, %)**

	в среднем за месяц					
	первый квартал 2016	второй квартал 2016	апрель 2016	май 2016	июнь 2016	июль 2016
<b>Промышленное производство</b>						
<i>к соответствующему периоду прошлого года</i>						
данные Росстата	-0.7	1.0	0.5	0.7	1.7	-0.3
оценка ЦМАКП	-0.3	-0.7	-1.5	0.0	-0.6	-2.0
оценка ЦМАКП (календарность устранена)	-1.4	-0.6	-1.0	-0.4	-0.6	-1.2
<i>к предыдущему месяцу (сезонность устранена)</i>						
данные Росстата	0.4	0.0	-0.3	-0.1	0.4	-0.9
оценка ЦМАКП	0.1	-0.1	-0.2	0.0	0.0	-0.2
<i>Оценка ЦМАКП к предыдущему месяцу по видам деятельности (сезонность устранена)</i>						
<b>Добыча полезных ископаемых</b>	0.3	-0.2	-0.9	-0.1	0.4	0.2
<b>Обрабатывающие производства</b>	-0.2	-0.1	0.3	-0.3	-0.3	-0.6
Пищевые производства	0.3	-0.3	-0.4	-1.2	0.6	0.4
Сырьевые производства*	0.0	-0.5	0.6	-1.2	-0.9	-2.0
Производство нефтепродуктов	-0.8	0.0	0.0	-1.6	1.7	-0.1
Товары инвестиционного спроса	-1.5	-0.5	0.3	0.1	-2.0	2.2
Производство ТДП	1.2	1.2	-0.3	7.8	-3.7	-3.3
Производство непрод.товаров повседневного спроса	1.4	1.5	3.5	1.3	-0.3	-3.3
<b>Пр-во и распредел-е электроэнергии, газа и воды</b>	0.7	0.6	-0.4	1.7	0.5	-0.1

\* химический и лесопромышленный комплексы, металлургия

По отдельным видам деятельности в начале третьего квартала зафиксированы следующие особенности динамики выпуска:

- увеличение среднесуточных объемов **добычи нефти** (+0,4% к июню, здесь и далее оценки с учетом сезонного фактора); среднесуточный объем добычи в июле был близок к рекордному за весь период наблюдений (более высокая интенсивность добычи наблюдалась лишь в марте текущего года);
- восстановительный<sup>3</sup> рост в **газодобыче** (+1,9% к июню); в результате, если еще во втором квартале среднесуточная добыча была на 2% меньше уровня годичной давности, в июле это отставание компенсировано;
- прекращение снижения выпуска в **пищевых производствах** (второй квартал: -0,3% в месяц, июль: +0,4%);<sup>4</sup>
- переход от постепенного затухания роста к снижению в **химическом производстве** (июль: -2,7% к июню после +0,1% в месяц во втором квартале и +1,2% в месяц – в первом); коррекция наблюдается в большинстве производств, рост сохранился лишь в производстве бытовой химии, парфюмерии и косметики;
- продолжение снижения объемов выпуска **стройматериалов** (июль: -0,9% после -2,1% в месяц во втором квартале);
- продолжение восстановительного роста выпуска **машин и оборудования** (июль: +1,8%, второй квартал: +2,0% в месяц);

<sup>3</sup> Предшествующее снижение – во многом результат рекордно теплой зимы и весны.

<sup>4</sup> При этом в целом по виду деятельности «Производство пищевых продуктов, включая напитки и табака» наблюдается снижение выпуска, что связано с резким спадом производства табачных изделий.

- разнонаправленные тенденции в производстве **транспортных средств**; углубление спада в автопроме при резком восстановительном росте в железнодорожном машиностроении (второй квартал: -3,3% в месяц).

**График 2. Темпы прироста выпуска и вклад в общепромышленный рост за последние три месяца (июль к апрелю, в среднем за месяц, сезонность устранена)**



### Методологический комментарий: о различии в оценке индекса промышленного производства Росстатом и ЦМАКП

Методика ЦМАКП основана на исходных данных Росстата о производстве продукции в натуральном выражении и аналогична, в целом, методике Росстата.

Основные отличия методики ЦМАКП:

- 1) оперативный учёт уточнения данных за соответствующий период предшествующего года;
- 2) исправление выбросов (случайных сильных колебаний выпуска) на уровне видов продукции, связанных, как правило, с ошибками отчётности по отдельным регионам;
- 3) использование весов (цен и добавленной стоимости) 2011 г.;
- 4) улучшенный в ЦМАКП алгоритм учёта календарного фактора;
- 5) снятие сезонности с рядов продуктов, а не отраслей.

Отметим, что гладкость тренда ЦМАКП на фоне сильных колебаний тренда Росстата во многом обусловлена методологическими отличиями №№2 и 4 (процедура сглаживания динамических рядов не применяется).

Руководитель направления реального сектора  
Ведущий эксперт

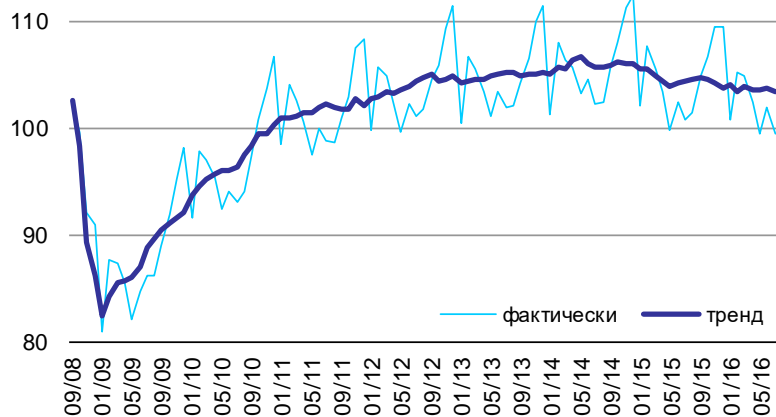
В. Сальников  
Д. Галимов

**График 3. Изменение объемов производства за январь-июль  
(оценки ЦМАКП, среднесуточное производство, темпы прироста, %)**

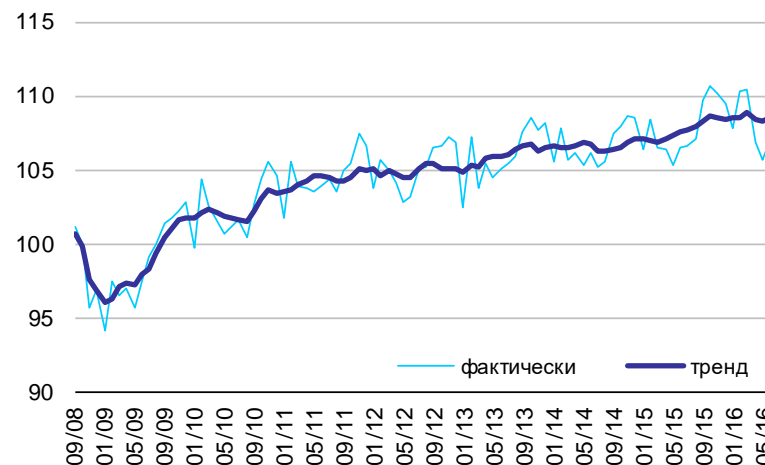


**График 4. Динамика производства по основным видам деятельности  
(оценки ЦМАКП, среднесуточное производство, среднегодовой уровень 2007 г.=100)**

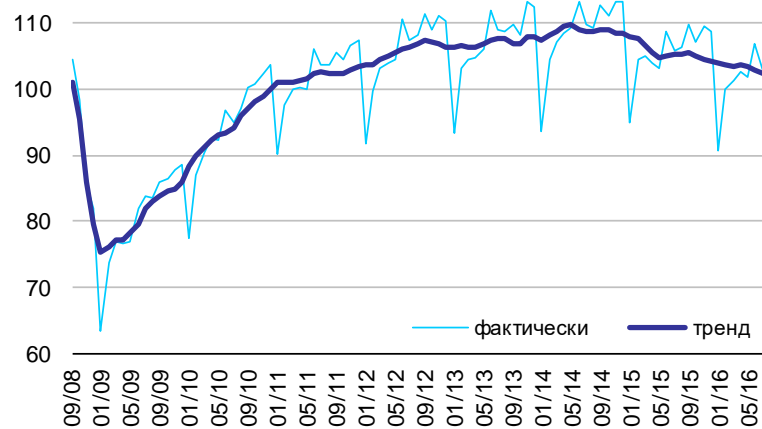
**Промышленное производство**



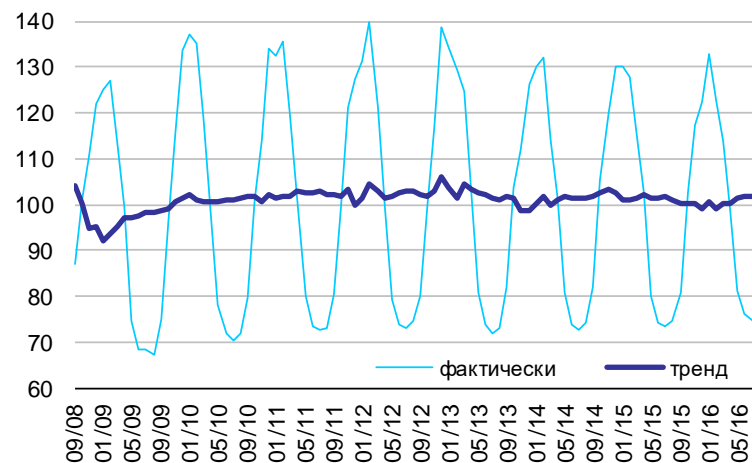
**Добыча полезных ископаемых**



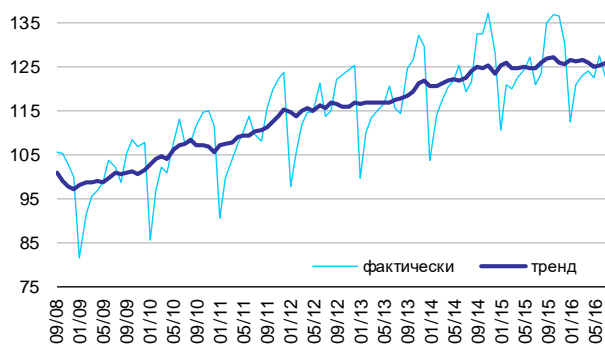
**Обрабатывающие производства**



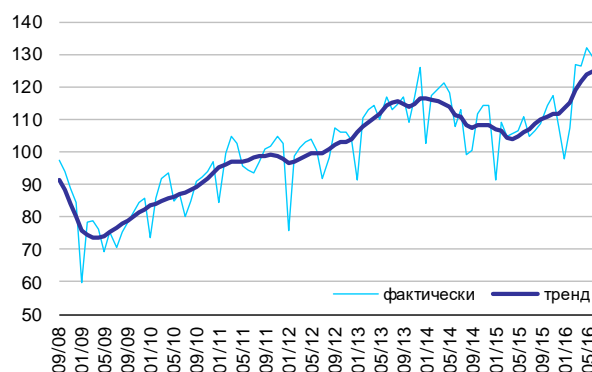
**Производство и распределение электроэнергии, газа и воды**



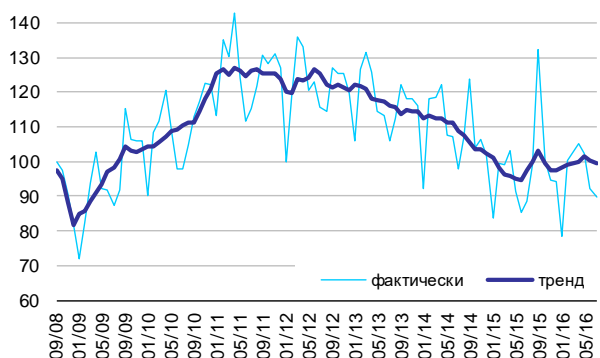
### Производство пищевых продуктов, включая напитки



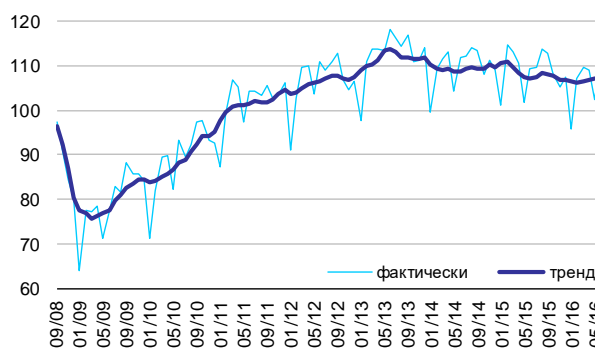
### Текстильное и швейное производство



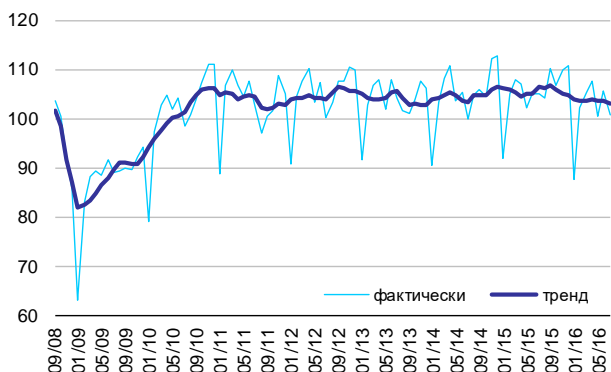
### Производство кожи, изделий из кожи и производство обуви



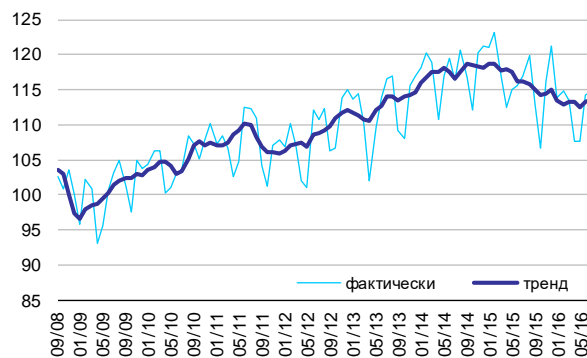
### Обработка древесины и производство изделий из дерева



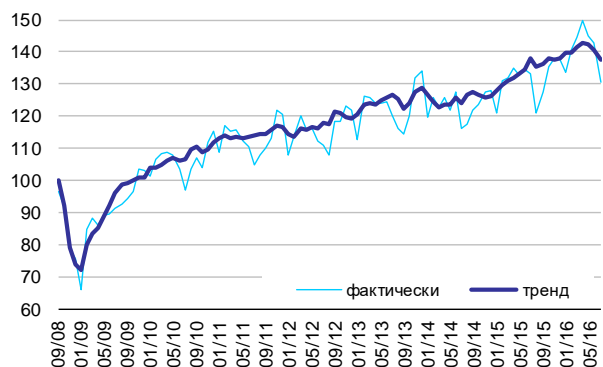
### Целлюлозно-бумажное пр-во; издательская и полиграфическая деятельность



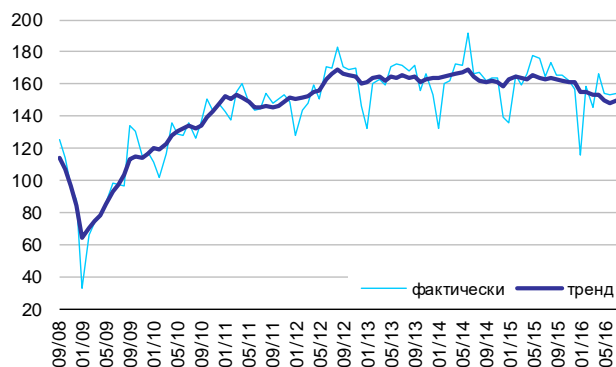
### Производство кокса, нефтепродуктов и ядерных материалов



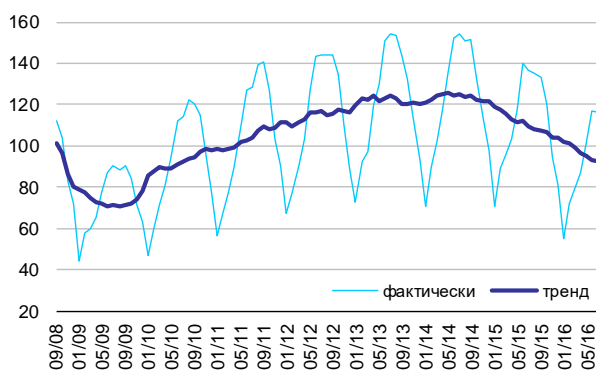
### Химическое производство



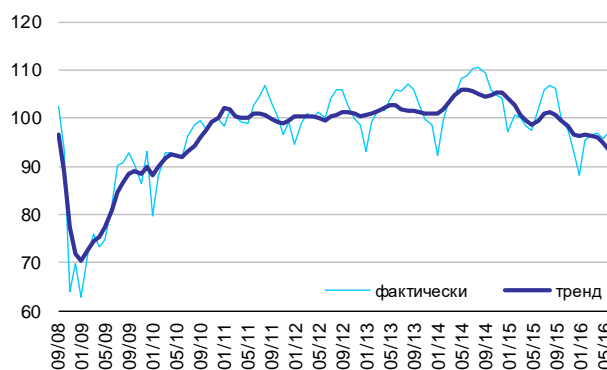
### Производство резиновых и пластмассовых изделий



### Производство прочих неметаллических минеральных продуктов



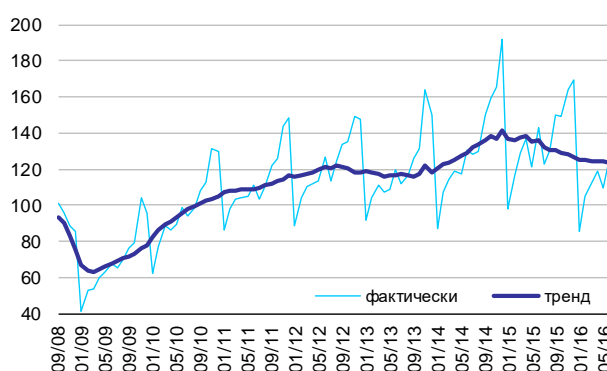
### Металлургическое производство



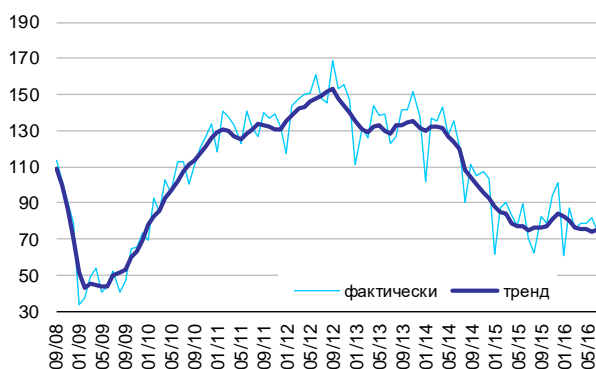
### Производство машин и оборудования



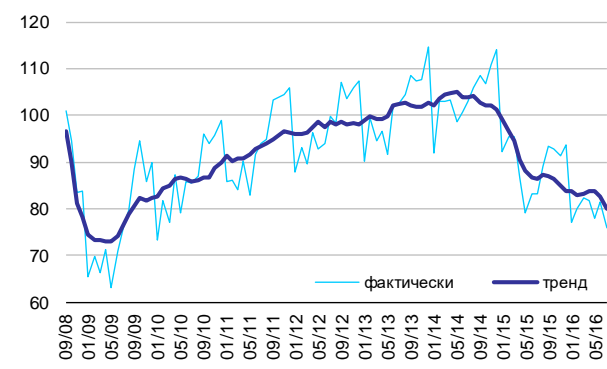
### Производство электрооборудования, электронного и оптического оборудования



### Производство транспортных средств и оборудования



### Прочие производства\*



\* Производство мебели, ювелирных изделий и технических изделий из драгоценных металлов и драгоценных камней, монет и медалей, музыкальных инструментов, спортивных товаров, игр и игрушек, различной продукции, не включенной в другие группировки, обработка вторичного сырья